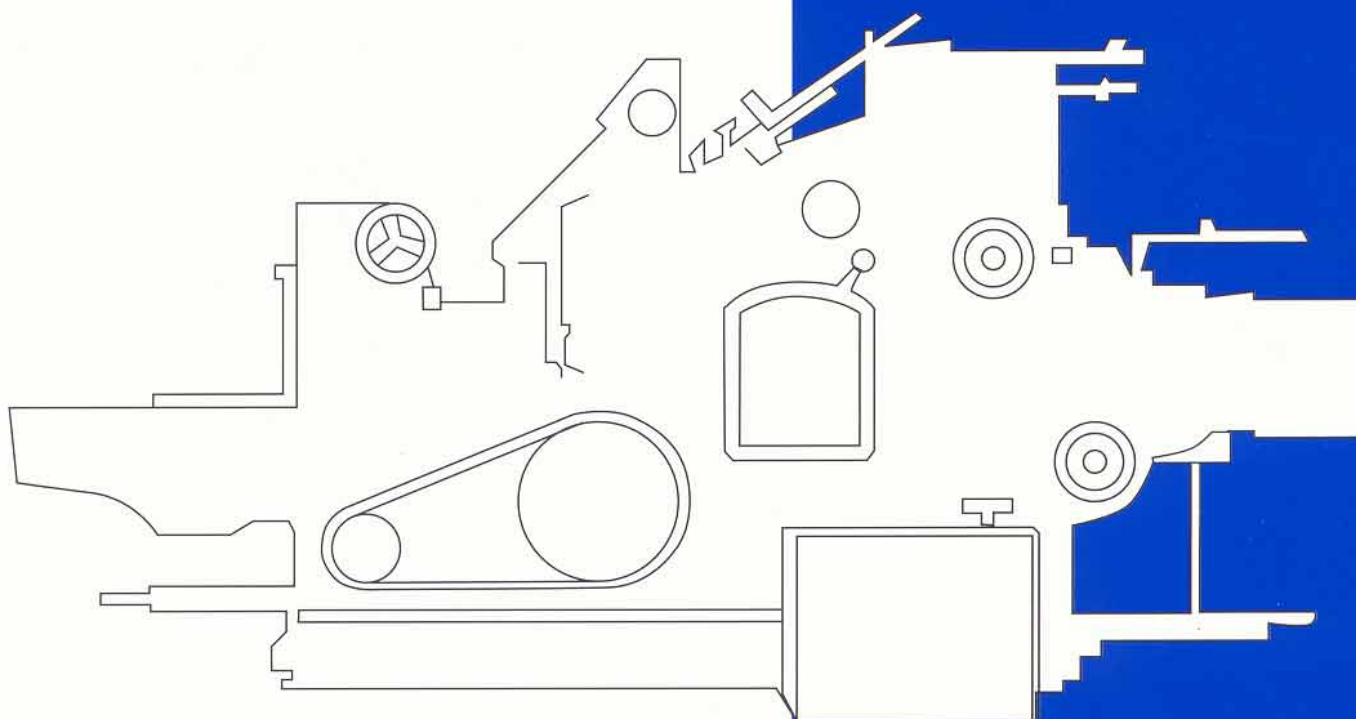
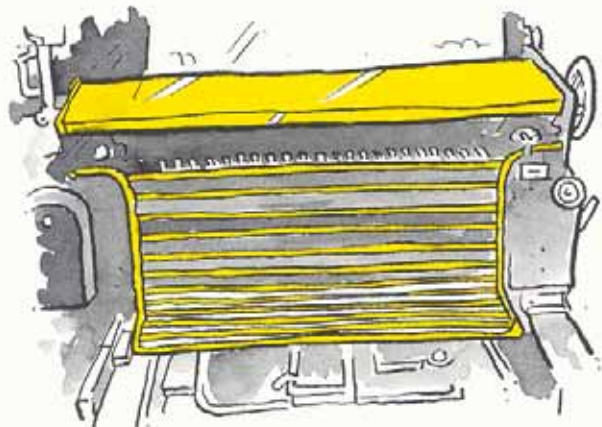


Original Heidelberg Cylinder

Vejledning
om
maskinbeskyttelse



Original Heidelberg Cylinder

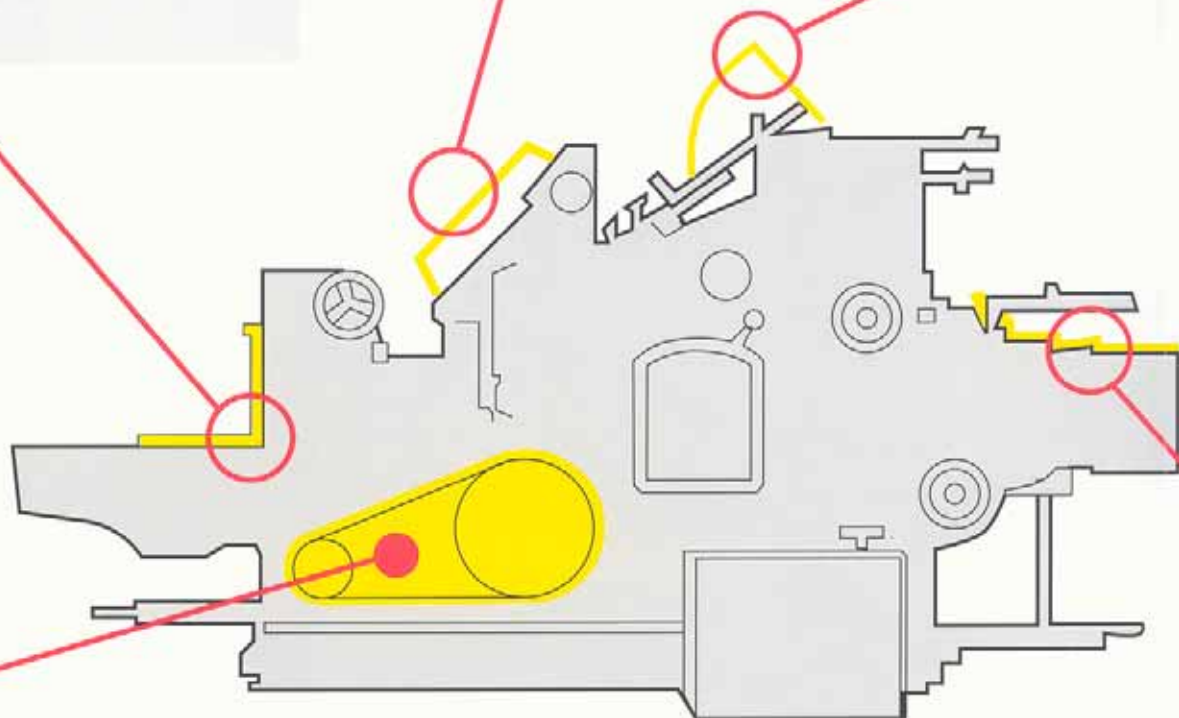


Maskinen skal være forsynet med en oplukkelig form og valsebeskyttelsesskærm, som skal være forsynet med en tvangsbrydende, mekanisk afbryder. Alle bevægelige dele skal således standse, når skærmen åbnes.




Maskinen skal være forsynet med en oplukkelig beskyttelsesskærm foran arkcylinderen.


Beskyttelsesskærm skal være forsynet med en tvangsbrydende, mekanisk afbryder, således at alle bevægelige dele standser, når skærmen åbnes.



Kileremtrækket skal være afskærmet og skal som minimum være forsynet med påløbsbeskyttelse på bagsiden – for mere detaljeret beskrivelse se figur 3.4.2e i At-anvisning nr. 2.2.0.1.



Maskinen skal være forsynet med en fastmonteret skærm over papirtransporteren i maskinens betjeningsside. Den fastmonterede skærm skal være boltet forsvarligt fast og må ikke kunne fjernes uden brug af værktøj.



Maskinen skal være forsynet med en lodret fastmonteret skærm foran udlæggervognen. Skærmen skal være boltet forsvarligt fast og må ikke kunne fjernes uden brug af værktøj.

Såfremt maskinen ikke har letkørende affjedrende pinde, skal den være forsynet med en vandret oplukkelig skærm. Denne skærm skal i så fald være forsynet med en tvangsbrydende, mekanisk afbryder, således at alle bevægelige dele standser, når skærmen åbnes.

Myndighedernes krav

Myndighederne stiller krav om, hvordan ældre maskiner skal indrettes med hensyn til sikkerhed og sundhed. Det drejer sig om minimumskrav til maskinens indretning så som den tekniske konstruktion, omfanget af dokumentation samt brugsanvisningens indhold. Hertil kommer krav til maskinens anvendelse.

Krav til ældre maskiners funktion

Krav til indretning og anvendelse af maskiner angives i Arbejdsmiljøloven. De er nærmere beskrevet i

- Arbejdstilsynets bekendtgørelse nummer 561/1994, kapitel 3 om indretning af tekniske hjælpemidler.
- Arbejdstilsynets bekendtgørelse nummer 1109/1992, om anvendelse af tekniske hjælpemidler.

Niveauet for maskiners sikkerhed er beskrevet i

- Arbejdstilsynets anvisning nr. 2.2.0.1 om maskiner og maskinanlæg samt i
- Arbejdstilsynets anvisning nr. 2.2.0.3 om automatisk styrede maskiner.

Virksomheder, leverandører, fabrikanter m.v. vælger selv metoderne til at sikre maskinerne med. Denne vejledning er derfor et eksempel på hvordan maskinen kan sikres.

Krav til skærme

- Skærmene skal gøre det umuligt at række ind i en farezone.
- Skærmene skal være solide og stabile og kunne modstå, at en person snubler og falder ind mod dem.

Fællessekretariatet

Grafisk BAR
Emdrupvej 72
2400 København NV
Tlf. 77 40 50 00
Fax 77 40 50 99

Arbejdstagersekretariatet

HK/Industri
H.C. Andersens Boulevard 50
1780 København V
Tlf. 33 30 43 43
Fax 33 30 44 99

Arbejdsgiversekretariatet

Danske Dagblades Forenings
Forhandlingsorganisation
Skindergade 7
1159 København
Tlf. 33 97 40 00
Fax 33 14 23 50

Arbejdsledersekretariatet

Ledernes Hovedorganisation
Vermlandsgade 65
2300 København S
Tlf. 32 83 32 83
Fax 32 83 32 84

Arbejdstilsynet

Landskronagade 33
2100 København Ø
Tlf. 39 15 20 00

Denne vejledning kan købes i
Arbejds miljørådets servicecenter
Tlf. 36 14 31 00

Arbejdstilsynet har haft vejledning-
en til gennemsyn og finder, at den
er i overensstemmelse med arbejds-
miljølovgivningen.

ISBN 87-988209-0-7

Varenr.: 20 20 03

Denne og andre vejledninger findes på
Grafisk BARs hjemmeside:

www.grafiskbar.dk

– eller kan fås ved henvendelse til
Grafisk BARs fællessekretariat.

De bekendtgørelser og anvisninger, som er
nævnt i denne vejledning findes på
Arbejdstilsynets hjemmeside:

www.AT.dk

– eller man kan få dem tilsendt ved at ringe
eller skrive til Arbejdstilsynet.